



Kartverket

Tilgang til Nasjonalt register over luftfartshindre via Altinn

Kartverket

2026-04-23



Veilederen finnes på nynorsk [her](#)

Dette dokumentet viser hvordan man går fram for å tildele og fjerne fullmakten til tjenesten "Nasjonalt register over luftfartshindre".

Du trenger én av disse for å kunne registrere på vegne av en virksomhet:

- fullmakt til tjenesten "Nasjonalt register over luftfartshindre"
- fullmakt til tilgangspakken "Elektrisitet - produsere, overføre og distribuere"

Roller i Altinn som kan tildele fullmakt:

- *Tilgangsstyrer* i virksomheten som selv har fullmakt til tjenesten
- *Hovedadministrator* for virksomheten

Roller i Altinn med tilgang (Enhetsregisterroller)

Følgende roller fra Enhetsregisteret får fullmakt til tilgangspakken "Elektrisitet - produsere, overføre og distribuere", som automatisk gir fullmakt til tjenesten "Nasjonalt register over luftfartshindre":

- Daglig leder
- Styrets leder
- Innehaver
- Deltaker fullt ansvar
- Deltaker delt ansvar
- Komplementar
- Bestyrende reder
- Bostyrer

Dersom du skal rapportere til NRL, men ikke har en av disse Enhetsregisterrollene eller tilgangspakken, må *Hovedadministrator* eller *Tilgangsstyrer* i virksomheten gi deg fullmakt til tjenesten.

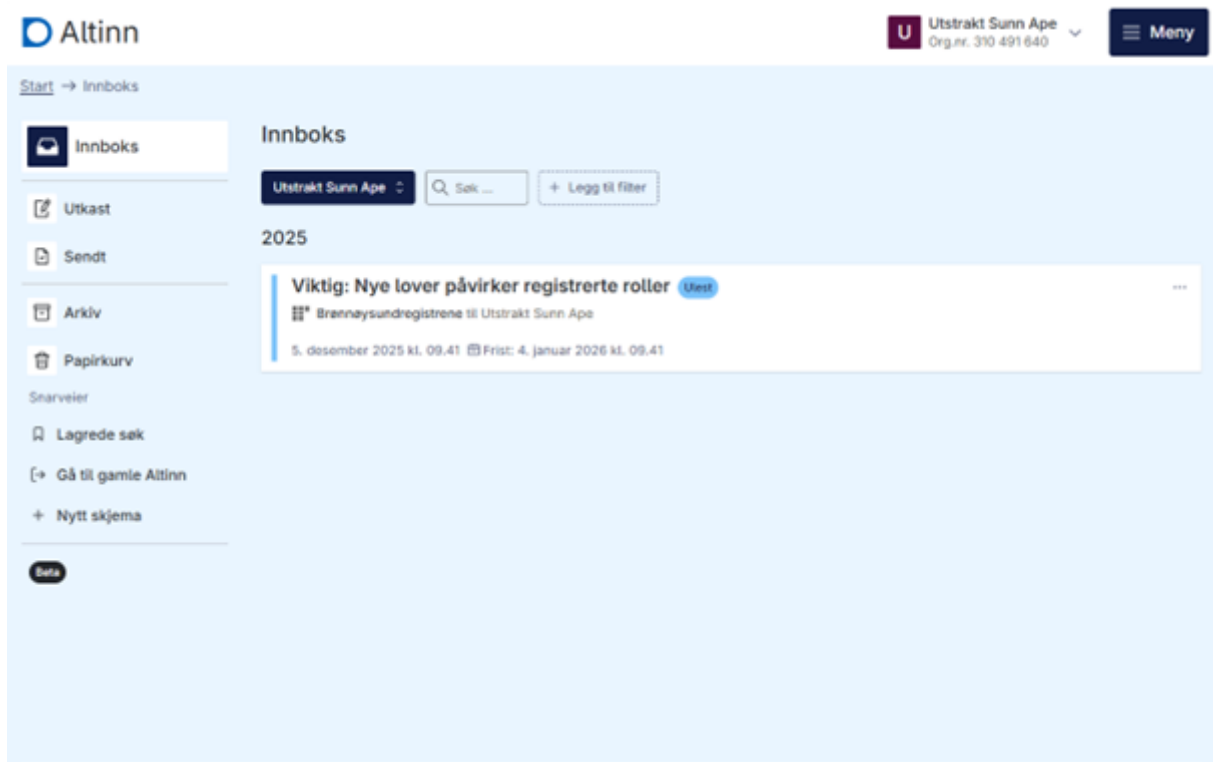
Fullmakt til tilgangspakke

Ønsker du å gi fullmakt til en tilgangspakke, finner du guiden "[Gi fullmakt til tilgangspakker](#)" på [Altinns Steg for steg-guider](#).

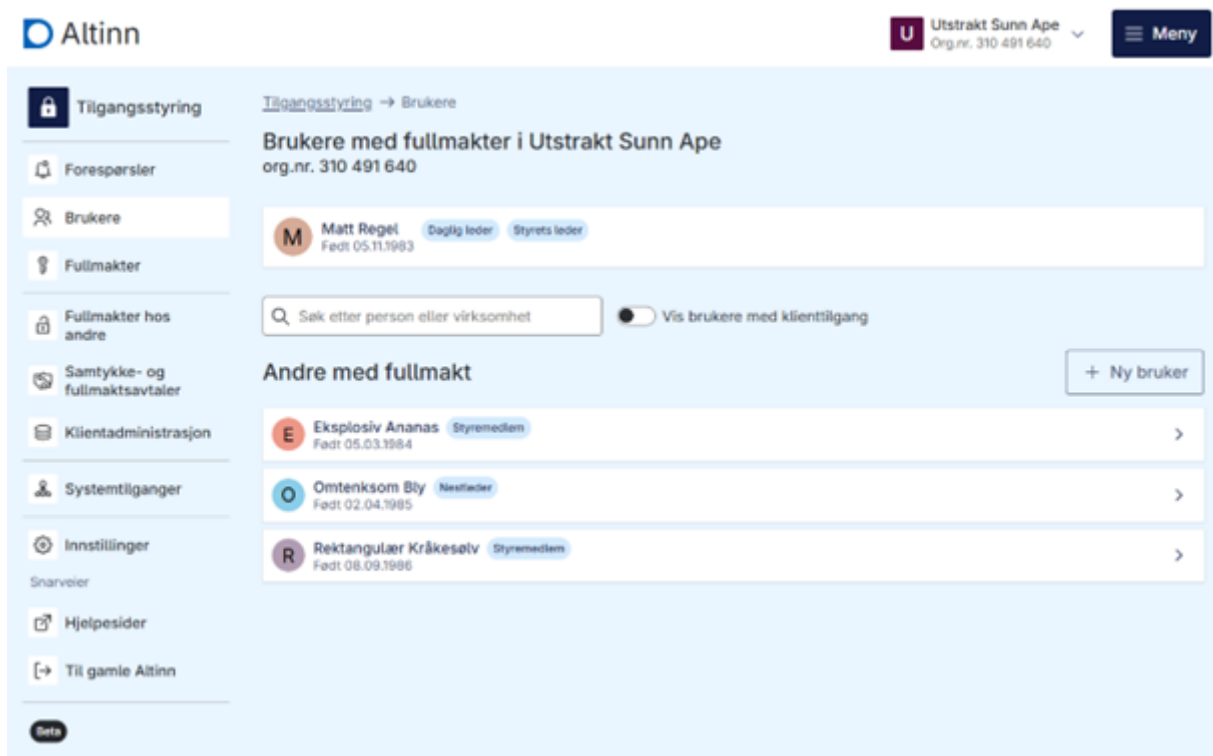
Tildel fullmakt til tjenesten “Nasjonalt register over luftfartshindre”

For å kunne tildel fullmakt til tjenesten “Nasjonalt register over luftfartshindre”, gjør følgende:

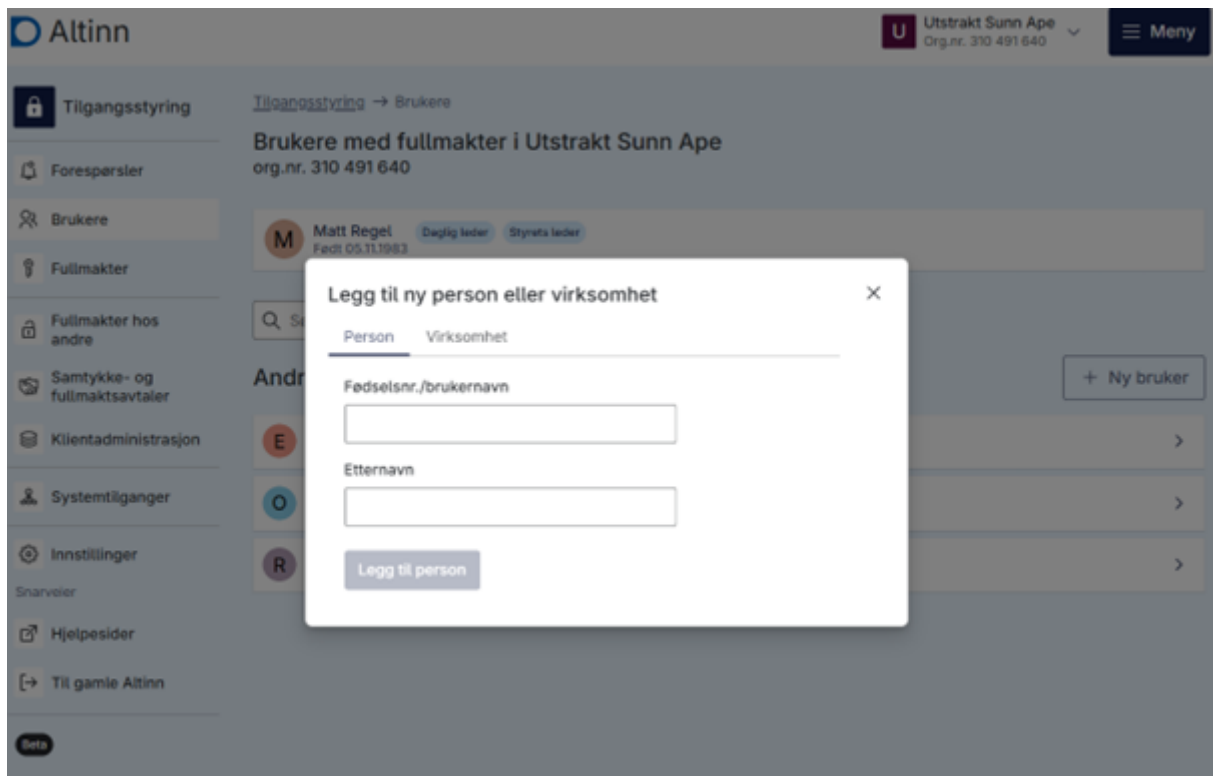
1. Logg inn i Altinn og velg virksomheten du skal representere i aktørvalget.



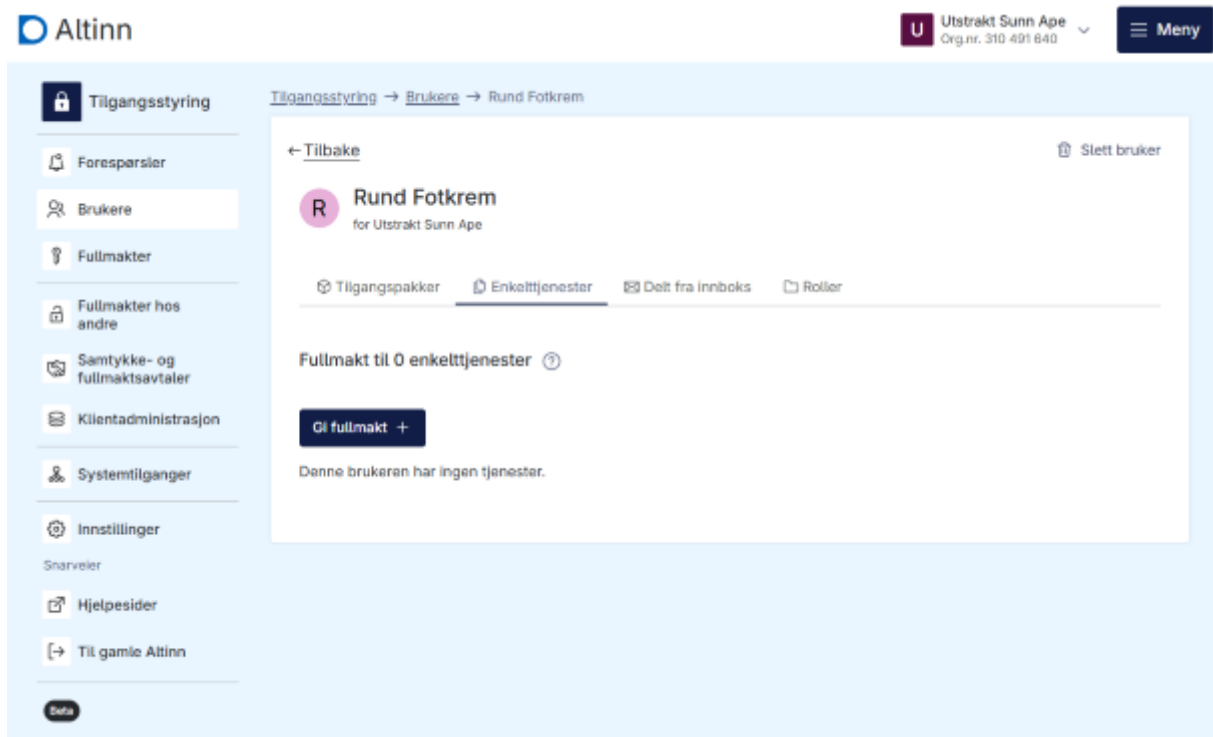
2. I menyen øverst til høyre, velg *Tilgangsstyring*. Deretter velg *Brukere* i menyen til venstre.



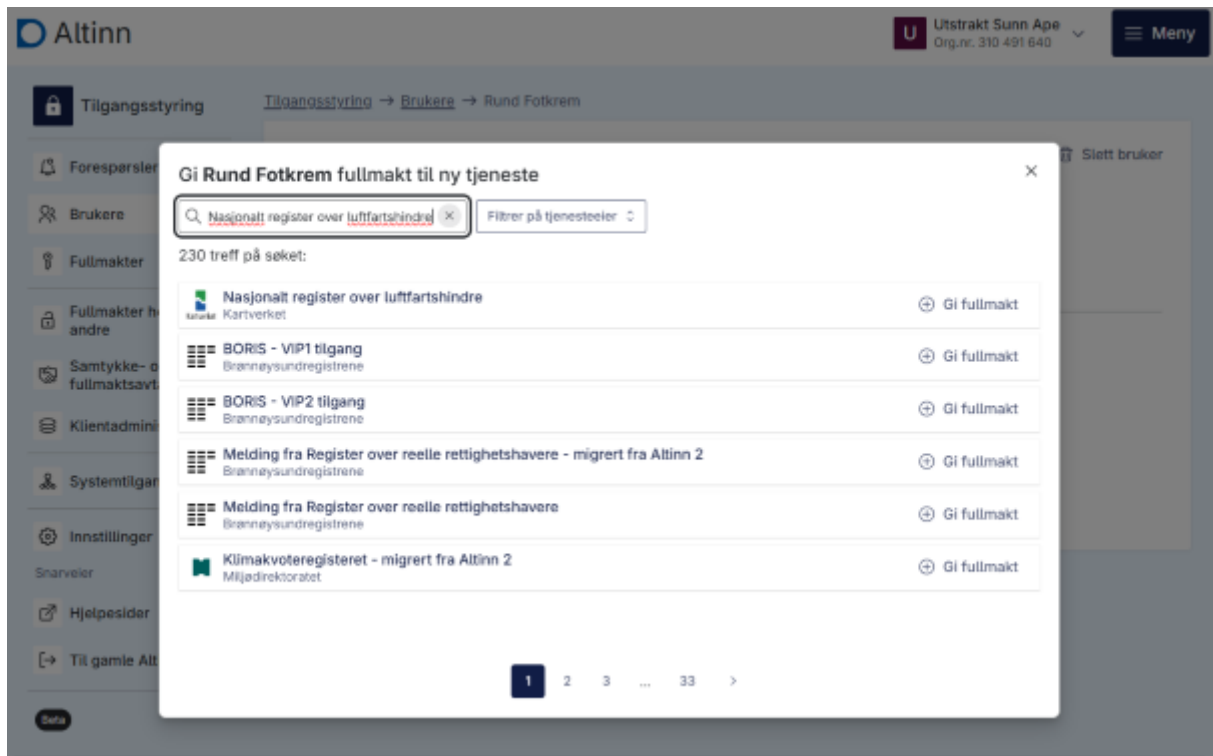
3. Hvis brukeren som skal få fullmakt til tjenesten ikke finnes i lista “Andre med fullmakt”, klikk på *Ny bruker* og legg inn fødselsnummer og etternavn til personen det gjelder, og klikk *Legg til person*.



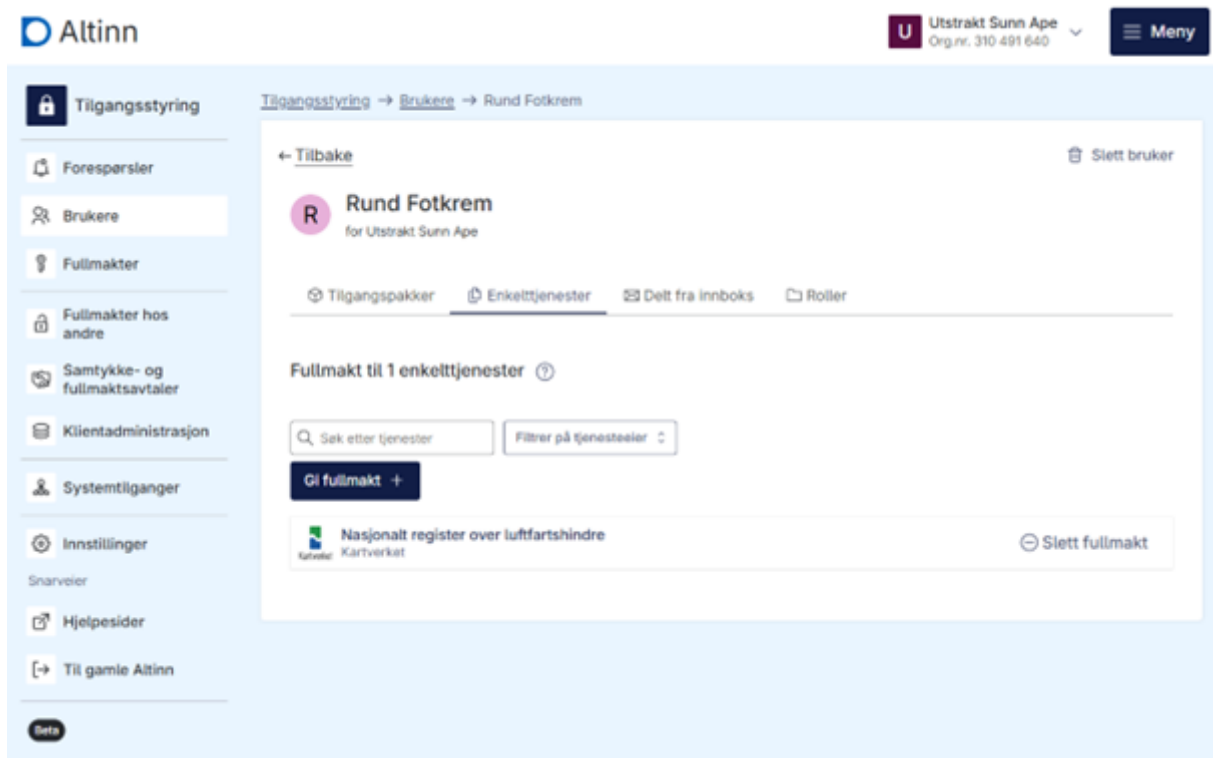
4. Velg fanen *Enkelttjenester* og klikk på *Gi fullmakt*.



5. Søk opp “Nasjonalt register over luftfartshindre”, og klikk på *Gi fullmakt*.

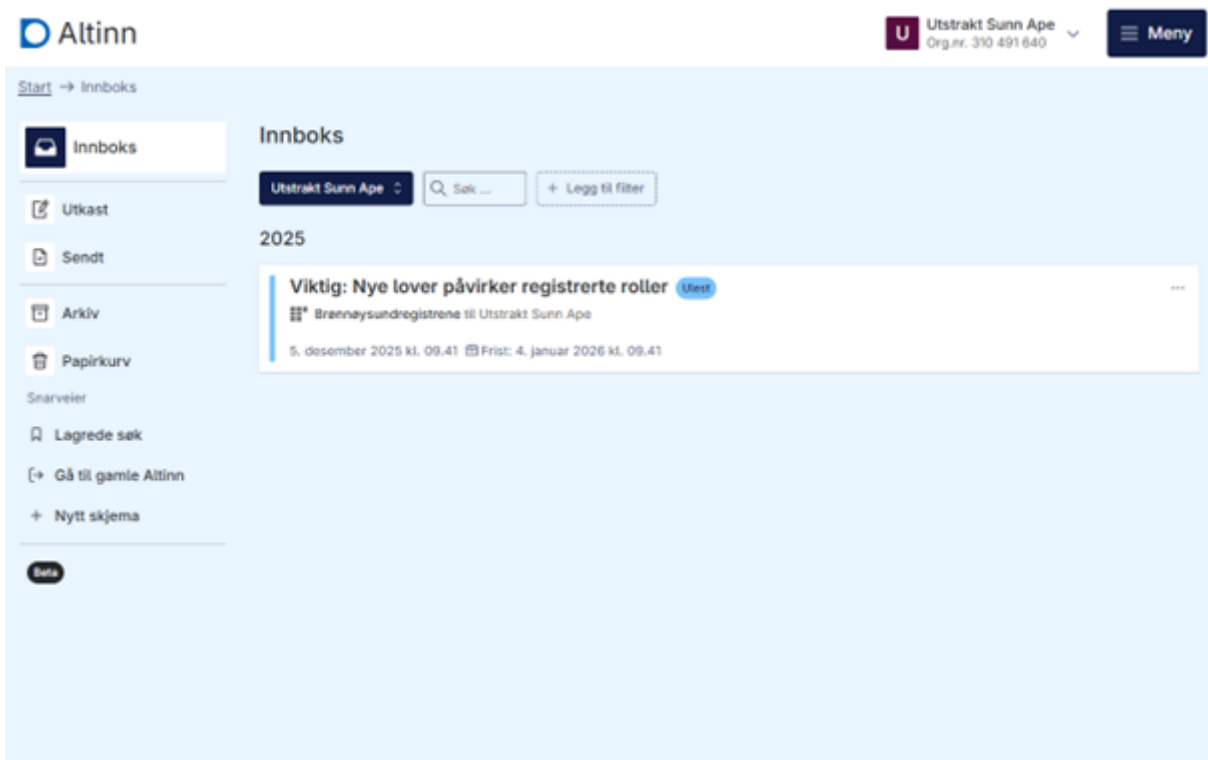


6. Personen du nå har gitt fullmakt til tjenesten “Nasjonalt register over luftfartshindre” kan nå gjennomføre registrering i Nasjonalt register over luftfartshindre (NRL) på vegne av virksomheten.

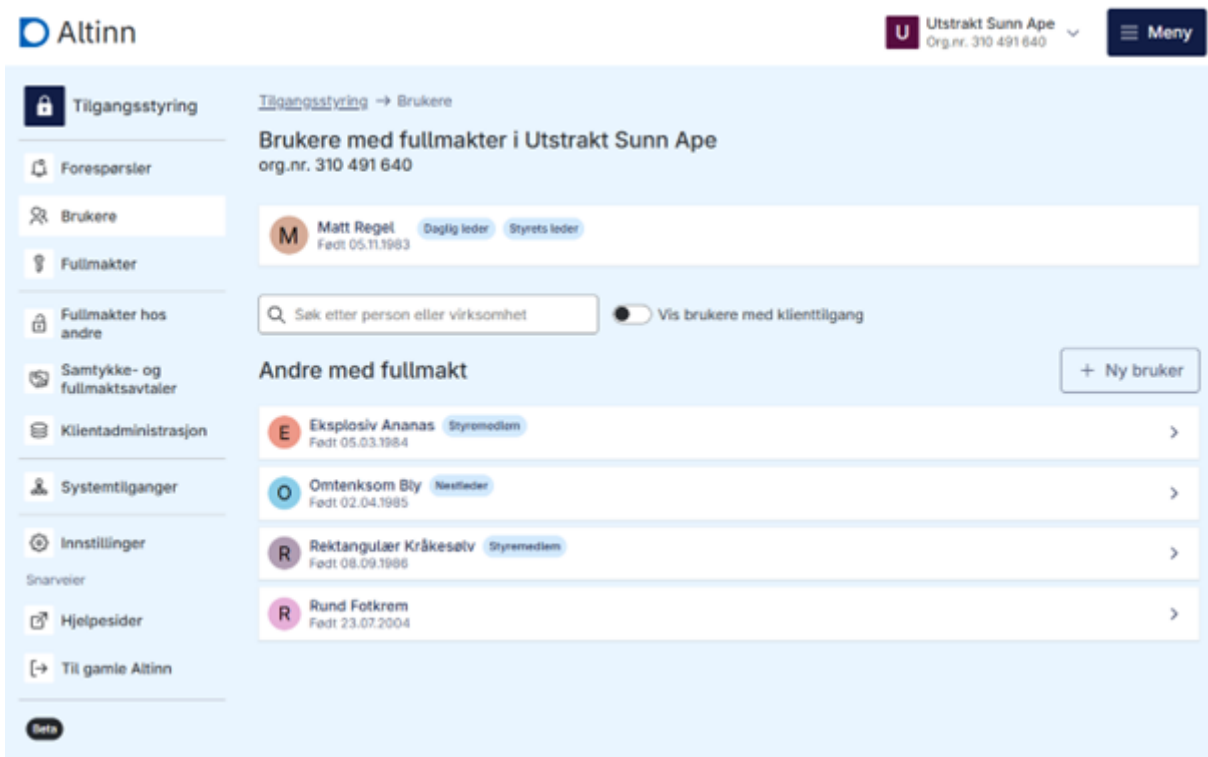


Fjerne fullmakt til tjenesten “Nasjonalt register over luftfartshindre”

1. Logg inn i Altinn og velg virksomheten du skal representere i aktørvalget.



2. I menyen øverst til høyre, velg *Tilgangsstyring*. Deretter velg *Brukere* i menyen til venstre.



3. Velg brukeren det gjelder, og klikk på fanen *Enkelttjenester*.

The screenshot shows the Altinn user management interface. The top navigation bar includes the Altinn logo, the user 'Utstrakt Sunn Ape' with Org.nr. 310 491 640, and a 'Meny' button. The left sidebar contains a 'Tilgangsstyring' menu with options like 'Forespørsler', 'Brukere', 'Fullmakter', and 'Fullmakter hos andre'. The main content area shows the user 'Rund Fotkrem' for 'Utstrakt Sunn Ape'. The 'Enkelttjenester' tab is selected, showing 'Fullmakt til 1 enkelttjenester'. A search bar and a 'Gj fullmakt +' button are visible. A service card for 'Nasjonalt register over luftfartshindre' is shown with a 'Slett fullmakt' button.

4. Klikk på *Slett fullmakt* for tjenesten “Nasjonalt register over luftfartshindre”.

The screenshot shows the same Altinn user management interface. The 'Enkelttjenester' tab now shows 'Fullmakt til 0 enkelttjenester'. A 'Gj fullmakt +' button is still present. Below the button, it says 'Denne brukeren har ingen tjenester.' At the bottom of the screen, a green notification bar states: 'Fullmakten til Nasjonalt register over luftfartshindre er fjernet fra Rund Fotkrem.' The footer includes 'Digidir' and 'Digitaliseringsdirektoratet, Postboks 1382 Vika, 0114 Oslo. Or'.

5. Fullmakt er nå fjernet fra brukeren.